

**From:** [Victoria Koivan](#)  
**To:** [Corey Marvin](#)  
**Subject:** FW: English/Spanish Navigate Message: Delay of 24/25 Financial Aid Applications  
**Date:** Tuesday, July 23, 2024 2:41:28 PM

---

Dear Student,

[Lea este mensaje en español.](#)

Financial aid applicants for the 2024-25 aid year will continue to see delays with the processing of the financial aid application, as this is a nationwide challenge affecting students. The financial aid office is working diligently to alleviate concerns from our students and begin processing awards as soon as possible. Students will not be dropped for non-payment while we continue to update systems to provide financial aid offers, including the fee waiver. Once the system is ready to process financial aid applications, notification to students will be provided. We will begin dropping students ten days after this has been resolved.

Students who submit a 2024-25 Free Application for Federal Student Aid (FAFSA) or a 2024-25 California Dream Act Application (CADAA) by May 2, 2024, will be considered on time for Cal Grant.

Additional updates will be provided on our website and to students as they come forth.

**Need further assistance or have additional questions, please contact the Financial Aid office through the following:**

**Email:** [cc\\_faid@cerrocoso.edu](mailto:cc_faid@cerrocoso.edu)

**Phone:** (760) 384-6221

**Chat:** Student Support Desk

Use the **Ask Wiley** button in the bottom right corner of the Cerrocoso.edu webpage.

1. Tap or click "**Questions? Ask Wiley**"
2. Type/Enter: **Live Agent**
3. Select **Department (Financial Aid Office)**



Estimados alumnos,

Para aplicantes de ayuda financiera para el año 2024-25 seguirán experimentando retrasos en el procesamiento de la solicitud de ayuda financiera. Este es un desafío a nivel nacional que afecta a todos los estudiantes que han enviado una solicitud. La oficina de ayuda financiera está trabajando diligentemente para aliviar las preocupaciones de nuestros estudiantes y comenzar a procesar las becas lo antes posible. Los estudiantes no serán dados de baja por falta de pago mientras continuamos actualizando los sistemas para brindar ofertas de ayuda financiera, incluida la exención de tarifas. Una vez que el sistema esté listo para procesar las solicitudes de ayuda financiera, se notificará a los estudiantes. Comenzaremos a dar de baja a los estudiantes diez días después de que esto se haya resuelto.

Los estudiantes que presenten una Solicitud Gratuita de Ayuda Federal para Estudiantes (FAFSA) para 2024-25 o una Solicitud de la Ley Dream Act de California (CADAA) para 2024-25 antes del 2 de mayo de 2024, serán considerados a tiempo para la Cal Grant.

Se proporcionarán actualizaciones adicionales en nuestro sitio web y a los estudiantes a medida que avancen.





Si necesita más ayuda o tiene preguntas adicionales, comuníquese con la oficina de ayuda financiera a través de lo siguiente:

Correo electrónico: [cc\\_faid@cerrocoso.edu](mailto:cc_faid@cerrocoso.edu)

Teléfono: (760) 384-6221

Chat: Mesa de ayuda al estudiante

Utilice el botón Preguntar a Wiley en la esquina inferior derecha de la página web [Cerrocoso.edu](http://Cerrocoso.edu).

Toque o haga clic en "¿Preguntas? Pregúntele a Wiley".

Escriba/Ingrese: Agente en vivo

Seleccionar Departamento (Oficina de Ayuda Económica)

¿Quieres hablar cara a cara? La función Live Agent de Ask Wiley incluye Zoom. Si necesita más ayuda que no se puede cubrir en una sesión de Zoom, ¡lo ayudaremos a programar una cita para seguimiento! Zoom es una aplicación gratuita para tu teléfono o computadora. [Descargar Zoom](#).

Ayuda financiera Pregunte a Wiley Horario de chat:

Lunes - Jueves: 8:00 a. m. - 10:00 a. m.

Lunes - Jueves: 15:00 - 17:00

Viernes: 8 a.m. - 12:00 p.m.

Horario de atención de la oficina de ayuda financiera:

Otoño y primavera: lunes a jueves, de 8 a. m. a 6:00 p. m., viernes, de 8:00 a. m. a 12:00 p. m.

Horario de verano (del 13 de mayo al 16 de agosto de 2024): lunes a jueves, de 7:00 a. m. a 6:00 p. m., viernes cerrado

Gracias,

Cerro Coso Community College - Oficina de Ayuda Económica

## Financial Aid email

**From:** [Victoria Koivan](#)  
**To:** [Corey Marvin](#)  
**Subject:** English/Spanish balance notification  
**Date:** Tuesday, July 23, 2024 2:33:35 PM

---

Dear,

We have received notification that you are enrolled in one or more courses at Cerro Coso Community College. Currently, you have a balance due of \$. To receive assistance with your balance, please apply for the California College Promise Grant (CCPG) to determine if you qualify for a fee waiver.

[CCPG in English](#)

[CCPG in Spanish](#)

Once your application is completed, please email it to [cc\\_fa@cerrocoso.edu](mailto:cc_fa@cerrocoso.edu). Please allow 2-3 weeks for us to review and determine if you qualify for the CCPG. If you have any questions regarding your balance or the application process, please don't hesitate to contact our office.

If you require further assistance or have additional questions, please reach out to the Financial Aid office through the following channels:

Email: [cc\\_faaid@cerrocoso.edu](mailto:cc_faaid@cerrocoso.edu)

Phone: (760) 384-6221

Fax: (760) 384-6321

Chat: Student Support Desk

To access the chat, use the "Ask Wiley" button located in the bottom right corner of the Cerrocoso.edu webpage. Follow these steps:

1. Tap or click "Questions? Ask Wiley"
2. Type/Enter: Live Agent
3. Select Department (Financial Aid Office)

Would you like to have a face-to-face conversation? Wiley's Live Agent feature includes Zoom. If you require more assistance that cannot be addressed in a Zoom session, we can help you schedule an appointment for further support! Zoom is a free app available for your phone or computer. Download Zoom.

Financial Aid Ask Wiley Chat Hours:

- Monday - Thursday: 8:00 AM - 10:00 AM
- Monday - Thursday: 3:00 PM - 5:00 PM
- Friday: 8 AM - 12:00 PM

Financial Aid Office Hours of Operation:

Fall and Spring: Monday - Thursday 7:30 AM - 6:00 PM, Friday 8:00 AM - 12:00 PM  
Summer Hours (May 13 - Aug 16, 2024): Monday - Thursday 7:00 AM - 6:00 PM, Friday  
closed

Thank you,

Cerro Coso Community College – Financial Aid Office

Spanish: [Notificación por correo electrónico](#)

# STEPS TO APPLY & ENROLL



## Applying to Cerro Coso

Review and choose your student designation below for application information.

1. Create an account or log in to [CCCApply](#) and submit your application. *See the information below about ID.me verification on the admissions application.*
2. Once you have submitted your application, click "Create my College Account" to activate your student account.
3. Open the Welcome Letter containing your Student ID number and information sent to your personal email address.

 **QUESTIONS? ASK WILEY**

## Note

If you receive a notification that your application has been delayed, the Admissions & Records office will need to manually review the application. The office will contact you regarding any discrepancies and how to clear up the discrepancies. This process can take up to 4 weeks to review and process.

[Cerro Coso Application](#)

[Admissions Instructions](#)

[Instrucciones de Aplicación de Cerro Coso](#)

[View Class Schedules](#)

## CCCApply ID.me Identity Verification

Beginning February 2, 2024, CCCApply will be integrating identity verification through ID.me. This will help protect student identities and prevent fraudulent students from taking spots in classes at Cerro Coso.

### VERIFY YOUR IDENTITY WITH ID.ME

Choosing "Verify Later" or opting out of ID.me could delay the verification process **up to 4 weeks**. Speed up your enrollment, verify your identity with ID.me.

## Documents you may use to verify identity:

- Government-issued ID such as a current Driver's License or State ID card
- Passport or Passport Card
- U.S. Permanent Resident Card
- Employment Authorization Document

# Colegio Comunitario de Cerro Coso

*Guía estudiantil para completar  
solicitud a Cerro Coso.*

**[En Español]**



**Ridgecrest/IWV**

**CC Online**

**Bishop**

**Mammoth Lakes**

**Tehachapi**

**Kern River Valley:**

*Lake Isabella*

**East Kern Center:**

*California City, Edwards AFB, Mojave*





Hay dos maneras de empezar su solicitud a Cerro Coso.  
La primera es visitando nuestra pagina: [cerrocoso.edu](https://cerrocoso.edu)

Haz clic aqui



Apply NOW!

insideCC

Campuses

Directory

Calendar

Ask a Question

COVID-19 Forms



Admissions  
& Records

Programs  
& Classes

Student  
Services

About  
CCCC

Register NOW for  
**SPRING 2023**

View the schedule  
of classes

REGISTER NOW!

Registering NOW for Spring 2023 Classes!

Get Started »

News & Events

Upcoming Events

FAFSA Completion Zoom Workshop  
01/09/23



Interested  
in CC?

QUESTIONS? ASK COYOTE



Después, puede empezar la solicitud y también puede ver los cursos disponible.

The screenshot shows the Cerro Coso Community College website. At the top, there is a navigation bar with a red "Apply NOW!" button, a search bar, and links for "insideCC", "Campuses", "Directory", "Calendar", "Ask a Question", and "COVID-19 Forms". Below this is a secondary navigation bar with the college logo and links for "Admissions & Records", "Programs & Classes", "Student Services", and "About CCCC". The main content area has a breadcrumb trail: "Home » About the College » Outreach » Apply to Cerro Coso". On the left, there is a sidebar menu titled "Outreach" with links for "Ask a Question", "Getting Started at CC", "Schedule of Classes", "Apply to Cerro Coso", "Virtual Tour", "Career Day and Job Fairs", and "CC Rocks 2022". The main content area is titled "Apply" and features two buttons: "Cerro Coso Application" and "View Class Schedules". A red arrow points from a black callout box containing the text "emepzar la solicitd" to the "Cerro Coso Application" button. A blue arrow points from another black callout box containing the text "Ver los cursos disponible" to the "View Class Schedules" button. Below the buttons, there is a text box with a link to a "Video Archive" and a description of a virtual workshop. At the bottom of the page, there is a large banner with the college logo and a "QUESTIONS? AS" button.

**Apply NOW!** insideCC Campuses Directory Calendar Ask a Question COVID-19 Forms

**CERRO COSO** COMMUNITY COLLEGE

Admissions & Records Programs & Classes Student Services About CCCC

Home » About the College » Outreach » Apply to Cerro Coso

**Outreach**

- Ask a Question
- Getting Started at CC
- Schedule of Classes
- Apply to Cerro Coso
- Virtual Tour
- Career Day and Job Fairs
- CC Rocks 2022

**Apply**

**Cerro Coso Application**

**View Class Schedules**

**emepzar la solicitd**

Watch this [Video Archive](#) from a Virtual Workshop held Tuesday, March 31, 2020, explaining the step-by-step process of how to apply at Cerro Coso. The meeting begins at the 13:00 mark.

**Ver los cursos disponible**

**CERRO COSO** COMMUNITY COLLEGE

QUESTIONS? AS



La segunda opción es visitar la pagina CCCapply directamente.

haz clic en el enlace: <https://home.cccapply.org/es/>



ENGLISH | ESPAÑOL

INICIO COLEGIOS ▾ INSCRIPCIÓN DINERO ▾ PADRES **AYUDA**

Se puede cambiar el idioma a español aquí arriba

# Tu vía de acceso en línea a los colegios comunitarios de California

CCCApply.org es tu vía de acceso en línea a los colegios comunitarios de California. Todos los años, en nuestros 116 colegios, 1.8 millones de alumnos de todo el mundo desarrollan aptitudes para su carrera profesional, se preparan para transferirse a institutos de educación superior (4 años) y universidades, o simplemente enriquecer su vida con conocimiento.

116 COLEGIOS. POTENCIAL ILIMITADO.

  
Cerro Coso Community College

Escribe Cerro Coso Community College

Cuando escribes el nombre de Cerro Coso, aparecerá esta imagen verificando el colegio correcto.



116 COLEGIOS. POTENCIAL ILIMITADO.

Cerro Coso Community College



SOLICITAR



**Cerro Coso Community College**

3000 College Heights Boulevard

Ridgecrest, CA

(760) 384-6357

Haz clic aqui

Cualquiera de las dos opciones les traerá a la pagina siguiente.

**Si ya tiene una cuenta, puede registrarse.**

Si no, debe crear una cuenta antes de empezar la solicitud.



CCCApply

Switch to English

**CERRO COSO**  
COMMUNITY COLLEGE

Se puede cambiar el idioma a español aquí arriba

## Aplicación de Admisión al Colegio

Antes de presentar la solicitud para la universidad, primero debe tener una OpenCCC Account.

La cuenta de inicio de sesión único OpenCCC le permite acceder a los servicios en línea de California Community Colleges.

OpenCCC es un servicio de California Community Colleges Chancellor's Office. La información en su cuenta se mantiene privada y segura.

[Crear una cuenta](#) o

**Registrarse**

Si ya tiene una cuenta, haz clic aquí.



Para crear una cuenta por primera vez, selecciona

[Crear una cuenta](#)

o

[Registrarse](#)

## Crea tu cuenta

Entra tu dirección de correo electrónico para comenzar a crear su cuenta de estudiante de los Colegios Comunitarios de California. Recibirás un código a través de correo electrónico para verificar su identidad y mantener su cuenta segura.

### Correo electrónico

Utilice el teléfono móvil en su lugar

[Enviar mi código de verificación por correo electrónico](#)

[Volver a Iniciar Sesión](#)

Este sitio está protegido por reCAPTCHA y Google [Política de Privacidad](#) y [Términos de Servicio](#) aplicar.

## Verifique Su Cuenta

Se ha enviado un código de verificación a ivan\*\*\*\*\*@cerrocoso.edu. Por favor ingrese el código de verificación para verificar su cuenta. Si no recibió el código en su buzón, revise su carpeta de correo spam o basura.

### Código de Verificación

[Verificar Correo Electrónico](#)

[¿No recibió un correo electrónico? Reenviar correo](#)  
[Volver a Iniciar Sesión](#)

Usa su correo electrónico personal o su teléfono móvil para recibir su código

Entra el código de verificación para continuar



Después de la verificación, ya puede crear su perfil.  
Hay 3 pasos que debe llenar.



[Switch to English](#)



## Crear perfil

### Que

Cree una cuenta segura de los Colegios Comunitarios de California.

### Porque

Una cuenta de los Colegios Comunitarios de California guardará su progreso para futuras sesiones.

### Cuánto tiempo

3 pasos

(Estimado 2 minutos restantes)



1 →

Paso 1 Información del contacto

2 →

Paso 2 Información personal

3 →

Paso 3 Cartas credenciales

Al proporcionar su número de teléfono celular, acepta recibir mensajes periódicos. La frecuencia de los mensajes puede variar. Se pueden aplicar tarifas por mensajes y datos. Envía "HELP" para obtener ayuda. Envía "STOP" para cancelar.



# Paso 1: numero de teléfono y Aceptar los términos de uso

**Paso 1** Información del contacto

Ingrese su información de contacto en los siguientes campos.

\* Campo requerido

**Dirección de correo electrónico \***

**Confirmar el correo \***

**Número de teléfono primario**

**Tipo de teléfono**

Móvil

Para números internacionales ingrese + antes del código de país

Estoy de acuerdo con **Términos de Uso** y recibir correos electrónicos en cualquier dirección de correo electrónico que haya proporcionado o pueda proporcionar en el futuro, de cualquier entidad asociada con mi proceso de solicitud, incluidas, entre otras, mis escuelas y programas designados.

¿Está sin hogar actualmente? \*

Sí  No

**Debe responder la pregunta. Respuestas se usaran para ofrece servicios y recursos.**

Acepte los Términos de uso y complete todos los campos obligatorios en el Paso 1 para continuar con el siguiente paso.

Próximo >





# Paso 2: Nombre legal y Fecha de Nacimiento

**Paso 2** Información personal

\* Campo requerido

**Primer nombre legal**

**Segundo nombre legal**

**Apellido legal \***

**Sufijo**

None ▾

**Nombre Preferido**

**Fecha de Nacimiento \* ⓘ**

mm/dd/yyyy 📅

**Confirmar fecha de nacimiento \***

mm/dd/yyyy 📅

Próximo >



## Paso 3: crear una contraseña para su perfil

**Paso 3** Cartas credenciales


La contraseña debe:

- no contener su nombre
- 8 caracteres mínimo
- debe incluir por lo menos una letra mayúscula
- debe incluir por lo menos una letra minúscula
- debe incluir por lo menos un número
- debe incluir a menos uno de los siguientes caracteres (!, @, #, \$, %, ^, & o \*)

**Contraseña**

**Confirmar contraseña**

Crear una cuenta

 **Ya puede crear su cuenta**


Despues, recibirás un correo electrónico con instrucciones para empezar su solicitud.



Al recibir el correo electrónico, sigue las instrucciones.

no-reply@cccmypath.org via amazonses.com  
to ▾

**CERRO COSO**  
COMMUNITY COLLEGE

 California  
Community  
Colleges

---

January 03, 2023

Dear Ivan,

Congratulations on successfully creating your CCC Account.

**Your CCCID is: CKL0585.**

Your CCCID allows you to access the online services of the California Community Colleges using a private, secure, single sign-on account.

The CCCID is your global California Community Colleges ID and helps track your enrollment and academic records across all California Community Colleges that you may attend throughout your academic career.

You may be assigned a local Student ID by the college you are attending.

To confirm your college student ID, please contact your college directly.

**Login**

You can login to your account [here](#).

You will use your email i\*\*\*@g\*\*\*.com to login.

**Self-Service Account Recovery**

User self-service account recovery is available [here](#).



Haz clic en el enlace para llegar a la proxima pagina



Ahora, usaras el **correo electrónico** que usaste para inscribirte.

California Community Colleges

Switch to English

**COSO**  
Y COLLEGE

# Ingresar

Para continuar con su cuenta de estudiante de los Colegios Comunitarios de California, inicie sesión o crea una nueva cuenta.

\* Campo requerido

**Correo electrónico o teléfono móvil \***

Se requiere correo electrónico o teléfono móvil.

Próximo

[Crea una cuenta](#)   [Recuperar cuenta](#)

Selecciona **PRÓXIMO** cuando ya tienes el correo electrónico escrito.



Ahora, usaras la **contraseña** que creyó cuando hizo la cuenta.

A screenshot of the login page for Cerro Coso Community College. The page has a light beige background. In the top left corner, there is the California Community Colleges logo and the text 'California Community Colleges'. In the top right corner, there is a link that says 'Switch to English'. On the left side, there is a large 'OSO COLLEGE' logo. The main heading is 'Ingresar' in a large, dark blue font. Below the heading, there is a red arrow pointing to a text input field labeled 'Contraseña'. Below the input field is a blue button with the text 'Ingresar'. At the bottom of the page, there is a link that says '¿Olvido su contraseña?'.

Selecciona **INGRESAR** cuando ya tienes la contraseña escrita.

# Ya estamos listo para comenzar la solicitud a Cerro Coso.



California Community Colleges CCCApply

CCCID: CKL0585 Ivan Ibarra Desconectar

Mis solicitudes Configuración

Switch to English  
OpenCCC Account

## CERRO COSO COMMUNITY COLLEGE

### Mis solicitudes

**Haz clic para comenzar la solicitud.** → [Comience una nueva solicitud](#)

#### Información de la cuenta

**Importante:** Revise cuidadosamente la información de su cuenta para verificar su exactitud. Esta información se transmitirá al colegio con su aplicación.

|  |   |
|--|---|
| <b>Nombre Legal y Domicilio</b><br>Ivan Ibarra<br>6021 Almendra Ave<br>Bakersfield, CA 93309 | <b>Teléfono:</b> (559) 472-8174<br><b>Correo Electrónico:</b> ivan.ibarra94@gmail.com<br><b>Método preferido de contacto:</b> email |
|--|---|

**Sin Hogar:** No

**Fecha de Nacimiento:** septiembre 07, 1994

[Editar Mi Cuenta](#)

# Empieza la solicitud con información de matriculación.



California Community Colleges | CCCApply

CCCID: \_\_\_\_\_  
Mis solicitudes

## CERRO COSO COMMUNITY COLLEGE

Cerro Coso Community College

### Bienvenido

- Matriculación**
- Perfil
- Educación
- Ciudadanía/militar
- Residencia
- Necesidades e intereses
- Información demográfica
- Preguntas complementarias
- Solicitud

#### Información de matriculación

Semestre al que está aplicando ?

-- Seleccionar --

Objetivo educativo ?

-- Seleccionar --

Especialidad prevista o programa de estudio ?

-- Seleccionar --

**Guardar** **Continuar** >

# Empieza la solicitud con información de matriculación.



Semestre al que está aplicando ?

Spring 2023 (enero 14, 2023 to mayo 12, 2023) ✓

-- Seleccionar --

Spring 2023 (enero 14, 2023 to mayo 12, 2023)

Summer 2023 (mayo 15, 2023 to agosto 04, 2023)

Fall 2023 (agosto 19, 2023 to diciembre 02, 2023)

Residencia

Objetivo educativo ?

-- Seleccionar -- ✓

-- Seleccionar --

Obtener un título de asociado y transferir a una institución de 4 años.

Transferencia a una institución de 4 años sin un título de asociado

Obtener un título de asociado de 2 años sin transferencia

Obtener un certificado técnico de carrera sin transferencia

Descubrir/formular intereses profesionales, planes, metas

Prepararse para una nueva carrera (adquiera habilidades laborales)

Avanzar en el trabajo/carrera actual (actualización de habilidades laborales)

Mantener un certificado o licencia

Desarrollo educativo

Mejorar las habilidades básicas

Créditos completos para diploma de escuela preparatoria o GED

Pasar de cursos sin crédito a cursos de crédito

Estudiante de universidad de 4 años actualmente inscrito que toma cursos de colegio comunitario para cumplir con los requisitos de universidad de 4 años

Indeciso sobre el objetivo

## Elige el semestre al que esta aplicando

- Spring (primavera)
- Summer (verano)
- Fall (otoño)

## Objetivo educativo

- Selecciona la respuesta apropiada.

Especialidad prevista o programa de estudio ?

-- Seleccionar -- ✓

## Programa de estudio

- Selecciona la respuesta apropiada.



Asegure que ha completado todas las secciones de la solicitud.



## Antes

|                           |   |
|---------------------------|---|
| Matriculación             | ☾ |
| Perfil                    |   |
| Educación                 |   |
| Ciudadanía/militar        |   |
| Residencia                |   |
| Necesidades e intereses   |   |
| Información demográfica   |   |
| Preguntas complementarias |   |
| Solicitud                 |   |

## Después

|                           |   |
|---------------------------|---|
| Matriculación             | ✓ |
| Perfil                    | ✓ |
| Educación                 | ✓ |
| Ciudadanía/militar        | ✓ |
| Residencia                | ✓ |
| Necesidades e intereses   | ✓ |
| Información demográfica   | ✓ |
| Preguntas complementarias | ✓ |
| Solicitud                 | ☾ |

Antes de completar la solicitud, en la ultima sección, es buen idea revisar sus respuestas.



The screenshot shows the CCCApply application portal for Cerro Coso Community College. The page header includes the California Community Colleges logo and 'CCCApply' on the left, and 'Mis solicitudes' and 'Configuración' on the right. The main header features the 'CERRO COSO COMMUNITY COLLEGE' logo. Below this, the application details are shown: 'Cerro Coso Community College | Plazo: Spring 2023 | Solicitud Nº: 25494203'. A progress bar is visible. The main content area is titled 'Solicitud' and contains two sections. The first section, 'Revise sus respuestas', includes a 'Guardar como PDF' link, a recommendation to review answers, and a 'Revisar mi solicitud' button highlighted with a red arrow. The second section, 'Solicitud de consentimiento para divulgar información', contains a consent form. On the left, a vertical menu lists application sections: Matriculación, Perfil, Educación, Ciudadanía/militar, Residencia, Necesidades e intereses, Información demográfica, Preguntas complementarias, and Solicitud. The 'Solicitud' section is highlighted with a white circle and an arrow pointing to it from the text 'ultima sección'.

California Community Colleges | CCCApply

Mis solicitudes Configuración

**CERRO COSO**  
COMMUNITY COLLEGE

Cerro Coso Community College | Plazo: Spring 2023 | Solicitud Nº: 25494203

## Solicitud

**Revise sus respuestas**  
[Guardar como PDF](#)

Le recomendamos que revise sus respuestas para asegurarse de haber proporcionado información completa y precisa.

**Revisar mi solicitud**

**Solicitud de consentimiento para divulgar información**


Autorizo a Chancellor's Office, California Community Colleges, y a los colegios comunitarios a los que asisto para divulgar la información personal necesaria contenida en mis registros educativos, incluido mi número de seguro social, para los fines que se describen a continuación. Para obtener más información sobre cómo se almacena y utiliza su información personal, consulte el [Política de privacidad](#).

ultima sección →




También necesitara dar su consentimiento a las siguientes declaraciones.

## Solicitud de consentimiento para divulgar información

Autorizo a Chancellor's Office, California Community Colleges, y a los colegios comunitarios a los que asisto para divulgar la información personal necesaria contenida en mis registros educativos, incluido mi número de seguro social, para los fines que se describen a continuación. Para obtener más información sobre cómo se almacena y utiliza su información personal, consulte el [Política de privacidad](#). 

- A agencias federales o estatales para evaluar programas administrados conjuntamente o para cumplir con los requisitos de informes;
- A los servicios de comparación de datos para medir el éxito de los estudiantes en la transferencia a colegios o universidades de cuatro años.
- A colegios, universidades o agencias gubernamentales para promover el alcance a los estudiantes y mejorar la transferencia.
- A la Comisión de Ayuda Estudiantil de California para facilitar la concesión de ayuda financiera; y
- A las organizaciones o agencias que asisten a Chancellors Office o a los colegios comunitarios a los que asiste con investigación y análisis.



- yo consiento 
- No consiento

## Envíe su solicitud



Está a punto de enviar su solicitud a Cerro Coso Community College. NO se pueden realizar CAMBIOS en su solicitud una vez que se envía.

La ley del estado de California\* le permite enviar su solicitud y la información de residencia en línea con una verificación de firma electrónica. Su finalización de esta página proporcionará la verificación necesaria para el envío electrónico. La seguridad y la privacidad de la información en su solicitud presentada están protegidas como se describe en la Política de Privacidad de CCCApply.

\* Sección 54300 del subcapítulo 4.5 del capítulo 5 de la división 6 del título 5 del Code of Regulations de California.

Al marcar aquí, yo, Ivan Ibarra, declaro que:  

- Toda la información en esta solicitud me pertenece.
- Bajo pena de perjurio, las declaraciones y la información presentada en esta solicitud de admisión en línea son verdaderas y correctas.
- Entiendo que la falsificación, la retención de datos pertinentes o la falta de notificación de cambios en la residencia pueden resultar en una acción del Distrito.
- Entiendo que todos los materiales y la información presentada por mí para fines de admisión se convierten en propiedad de Cerro Coso Community College.

Al marcar aquí, yo, Ivan Ibarra, reconozco que comprendo que:  

- Los programas de ayuda financiera federales y estatales están disponibles y pueden incluir ayuda en forma de subvenciones, estudio de trabajo y/o préstamos estudiantiles disponibles. Soy consciente de que puedo solicitar asistencia hasta el costo total de mi

# Ya se puede enviar la solicitud



Enviar mi solicitud

## Después de enviar la solicitud...

Después de enviar la solicitud, se tiene que crear y activar su cuenta del colegio. Selecciona "Enviar mi Solicitud" para completar esta parte.

La pagina siguiente es su confirmación que su solicitud fue enviada. Asegure que tomen nota o toman una foto de la información y selecciona "Continue" (Próximo).



# Activar su cuenta del colegio

## Now that you have applied

Below are 3 helpful steps to complete the process

### Step 1:

#### Help Improve the Application Experience

Your feedback will help us improve this application. Tell us how it was for you and any suggestions on how it could be better. Three easy questions, done in less than 3 minutes

[Quick Survey](#)

### Step 2:

#### Review Links and Opportunities

Prepare to transfer. Apply for financial aid. See if you qualify for priority registration. Click the button below to see the links and special opportunities that have been identified for you.

[Links And Opportunities](#)

### Step 3:

#### Create Your College Account Now

You'll need a college account to register for classes and get the services you need. Use the button below to start today.

*Heads up: the next page may take a few minutes to load. (It's worth it!)*

[Create Your College Account](#)

Sign out for your security

To protect your personal identification information, always sign

## Now that you have applied

Below are 3 helpful steps to complete the process

### Step 1:

#### Help Improve the Application Experience

Your feedback will help us improve this application. Tell us how it was for you and any suggestions on how it could be better. Three easy questions, done in less than 3 minutes

[Quick Survey](#)

### Step 2:

#### Review Links and Opportunities

Prepare to transfer. Apply for financial aid. See if you qualify for priority registration. Click the button below to see the links and special opportunities that have been identified for you.

[Links And Opportunities](#)

### Step 3:

#### Create Your College Account Now

You'll need a college account to register for classes and get the services you need. Use the button below to start today.

*Heads up: the next page may take a few minutes to load. (It's worth it!)*

[Create Your College Account](#)

**CLICK  
"CREATE YOUR  
COLLEGE ACCOUNT"**

Haz clic donde dice "Create Your College Account" (Crear su Cuenta) para activar su cuenta y recibir su numero de identificación estudiantil y su correo electrónico de Cerro Coso.

**¿Pregunta?** Que hago si hice clic en el "Sign Out" (Salir de la Cuenta) y no active mi solicitud?

**Respuesta:** No se preocupe! Revise su correo electrónico personal y busca el correo electrónico que recibió. Sigue la instrucciones adentro del correo electrónico para activar su cuenta. Si no recibió un correo electrónico, puede contactar la oficina de Admisiones y Registros llamando 760-384-6374.

Tenga en cuenta que si recibió un mensaje de que su solicitud se ha retrasado, la oficina de Admisiones y Registros revisara manualmente su solicitud. Si se necesita información adicional de su parte, sera contactado por el colegio.



# ¡Bienvenido a Cerro Coso!



## REQUERIDO

Numero de identificación estudiantil: @00000000

Correo electrónico de Cerro Coso: *nombre.apellido####@email.cerrocoso.edu*

## Proximos Pasos: Registrarse a sus cursos academicos

1. [Orientación](#) - Haz clic para completar su orientación
2. Habla con un [consejero](#) (para planear sus cursos y determinar su ubicación en ingles y matemáticas)
3. Envía solicitud para [ayuda financiera](#) (FAFSA o DREAM Act)
4. Registrarse a cursos académicos - un consejero le puede ayudar en registrarse
5. Pagar las tarifas entre 10 días de registrarse al curso.
6. Asistir a sus cursos. Estudiantes que no asisten el primer día se le dará de baja del curso

# Información del Contacto de los Departamentos de Cerro Coso

**Tehachapi:** (661)-823-4986

**Bishop:** (760) 872-1565

**Mammoth Lakes:** (760) 934-2875

**Lake Isabella:** (760) 384-6395

**Edwards AFB:** (760) 384-6280

## Ridgecrest/IWV y Cursos En Linea

### **Oficina de Ayuda Financiera**

760-384-6221

cc\_faid@cerrocoso.edu

### **Oficina de Admisiones y Registros**

760-384-6374

cc\_ar@cerrocoso.edu

### **Oficina de Consejería**

760-384-6219

counseling\_forms@cerrocoso.edu

### **Oficina de Servicios de Alcance Educativo**

760-384-6382

ivan.ibarra@cerrocoso.edu

outreach@cerrocoso.edu